



FUNDACION MUNICIPAL DE CULTURA

MEMORIA DEL EJERCICIO 2024

1. ORGANIZACION

a. Población oficial y otros datos de carácter socioeconómico

Dada su naturaleza, la información relativa a este apartado es la del propio concejo de Avilés, que se refleja en la Memoria del Ayuntamiento.

b. Norma de creación de la entidad

La Fundación Municipal de Cultura (FMC) se constituyó al amparo del artículo 85-c del Reglamento de Servicios de las Corporaciones Locales como una Fundación Pública de Servicios con fecha 18/03/1986.

c. Actividad principal de la entidad

Según el artículo 3 de sus estatutos, tiene por objeto la organización y gestión de los servicios culturales del Ayuntamiento existentes en el momento de su creación y que en un futuro pudieran ser creados.

d. Principales fuentes de ingresos

Su principal fuente de financiación en 2024 fue a través del Capítulo IV-VII de ingresos con un 90,81%, correspondiendo el resto, 9,19%, a prestaciones de servicios y otros ingresos. El detalle de los ingresos percibidos se puede consultar en el estado de liquidación del presupuesto de ingresos que se integra como documento en las Cuentas anuales a las que se refiere esta Memoria.

e. Estructura organizativa a nivel político y administrativo

La FMC cuenta con personalidad jurídica propia y autonomía financiera y funcional dependiente del Ayuntamiento de Avilés El Gobierno y Administración de la FMC estará a cargo de su Junta Rectora cuya Presidencia ejercerá el/la Alcalde/sa del Excmo. Ayuntamiento de Avilés y la Vicepresidencia a quien ostente la Concejalía Delegada de Cultura. La plantilla de la FMC 2024 que acompañó al presupuesto para este ejercicio fue la siguiente:

Ayuntamiento de Avilés



Negociado
INTERVENCION
Asunto: **10.MEMORIA FMC 2024 - CUENTA GENERAL 2024**

Documento
INT19I01ZK

Expediente
AYT/132/2025

Código de Verificación:



714U6E141S4G1I6O19EX

PLANTILLA DE LA FUNDACIÓN MUNICIPAL DE CULTURA DEPENDIENTE DEL EXCMO. AYUNTAMIENTO DE AVILÉS A 13 DE NOVIEMBRE DE 2023			
DENOMINACIÓN	Nº PLAZAS	SIN DOTACIÓN PRESUPUESTARIA	GRUPO/SUBGRUPO
A) PERSONAL FUNCIONARIO			
I.- Escala de Administración General			
1.1.- Subescala Técnica	1		A(A1)
1.2.- Subescala Administrativa	3		C(C1)
1.3.- Subescala Auxiliar	1		C(C2)
1.4.- Subescala Subalterna			
1.4.1.- Conserje	2		AP
II.- Escala de Administración Especial			
2.1.- Subescala Técnica Superior			
2.1.1.- Profesor de Música	30		A(A1)
2.2.- Subescala Servicios Especiales, Cometidos Especiales			
2.2.1.- Bibliotecario	1		A(A1)
2.2.2.- Auxiliar de Biblioteca	5		C(C1)
2.2.3.- Profesor de Cerámica	4		C(C2)
B) PERSONAL LABORAL			
III.- Administrativo (Bachiller, Técnico o Equivalente)	2		C(C1)
IV.- Oficial (Educación Secundaria Obligatoria o Equivalente)	1		C(C2)
V.- Ordenanza (sin requisitos de titulación)	5		AP
TOTAL DE PLANTILLA	55		

Fuente: Publicación Definitiva Presupuesto 2024. BOPA nº 15 de 22 de Enero de 2024.

f. Personal y Retribuciones

PERSONAL FMC 2024				
	Media Mensual Hombres	Media Mensual Mujeres	Media mensual Total	Nº Diciembre
Funcionarios	8	13	22	26
Laborales	18	17	35	36
Totales	26	30	54	62

RETRIBUCIONES TOTALES FMC 2024			
	Personal	Retribuciones	Salario Medio Mensual
Enero	54	126.994,71	2.351,75
Febrero	54	131.486,58	2.434,94
Marzo	54	178.813,31	3.311,36
Abril	54	139.959,59	2.591,84
Mayo	54	133.668,75	2.475,35
Junio	54	238.499,06	4.416,65

Ayuntamiento de Avilés



Negociado
INTERVENCION
Asunto: **10.MEMORIA FMC 2024 - CUENTA GENERAL 2024**

Documento
INT19I01ZK

Expediente
AYT/132/2025

Código de Verificación:




714U6E141S4G1I6O19EX

Julio	54	141.496,43	2.620,30
Agosto	54	152.562,95	2.825,24
Septiembre	54	184.901,06	3.424,09
Octubre	54	136.124,81	2.520,83
Noviembre	54	141.852,98	2.626,91
Diciembre	54	247.825,88	4.589,37
Media Mensual 2024	54	162.848,84	3.015,72
Media Mensual 2023	56	156.716,41	2.811,97
Variación	-2,99%	3,91%	7,25%

	COSTE TOTAL FMC 2024			
	Retribuciones	Seguridad Social	Coste Total	Coste medio Mensual
Enero	126.994,71	43.440,46	170.435,17	3.156,21
Febrero	131.486,58	44.779,80	176.266,38	3.264,19
Marzo	178.813,31	53.927,62	232.740,93	4.310,02
Abril	139.959,59	44.651,48	184.611,07	3.418,72
Mayo	133.668,75	44.266,66	177.935,41	3.295,10
Junio	238.499,06	44.343,47	282.842,53	5.237,82
Julio	141.496,43	42.959,69	184.456,12	3.415,85
Agosto	152.562,95	46.863,98	199.426,93	3.693,09
Septiembre	184.901,06	57.345,23	242.246,29	4.486,04
Octubre	136.124,81	32.691,89	168.816,70	3.126,24
Noviembre	141.852,98	47.044,90	188.897,88	3.498,11
Diciembre	247.825,88	40.434,89	288.260,77	5.338,16
Media Mensual 2024	162.848,84	45.229,17	208.078,02	3.853,30
Media Mensual 2023	156.716,41	46.450,86	203.167,27	3.645,73
Variación	3,91%	-2,63%	2,42%	5,69%

2. GESTIÓN INDIRECTA DE SERVICIOS PÚBLICOS

Las competencias y los servicios que presta la Fundación son servicios de carácter voluntario, complementarios a los que presta el propio Ayuntamiento por lo que se refiere a servicios culturales e instalaciones culturales y de enseñanza, centrándose sus principales actividades en la gestión de: instalaciones culturales, auditorios y salas de exposiciones, prestación del servicio de bibliotecas, Conservatorio, teatros, Escuela Municipal de Cerámica. La recaudación de precios públicos se gestiona directamente en periodo voluntario, mayoritariamente bajo la forma de autoliquidación.



Negociado
INTERVENCION
Asunto: **10.MEMORIA FMC 2024 - CUENTA GENERAL 2024**

Documento
INT19I01ZK

Expediente
AYT/132/2025

Código de Verificación:



714U6E141S4G1I6O19EX

3. BASES DE PRESENTACIÓN DE LAS CUENTAS

Los Principios Contables utilizados para la elaboración de estas cuentas anuales son los recogidos en la Instrucción de Contabilidad Local, Orden HAP/1781/2013, de 20 de septiembre, por la que se aprueba la Instrucción del modelo normal de contabilidad local cuya entrada en vigor se produjo el 01/01/2015, sin que concurran cambios respecto del ejercicio anterior en cuanto a los criterios de contabilización.

4. NORMAS DE VALORACIÓN

Los criterios contables aplicados son los indicados en las Normas de reconocimiento y valoración de la Parte Segunda de la Instrucción de Contabilidad, Orden HAP/1781/2013, de 20 de septiembre y por el Manual de Normas y Procedimientos de gestión de bienes y derechos, Tomos I, II y III del Expediente 2226/2016, aprobado por el Pleno Municipal en sesión celebrada el 21 de julio de 2016, en orden a su adaptación a la ICAL 2013. En dicha sesión, y como parte del mismo expediente, se aprobó también el Inventario de Bienes y Derechos de la Fundación a 31/12/2015.

Se han dotado provisiones por derechos pendientes de cobro procedentes de ejercicios anteriores por importe de 92.611,19 €. De acuerdo con el artículo 103 del RD 500/90, el remanente de Tesorería se cuantificará deducidos los derechos pendientes de cobro que se consideren de difícil o imposible recaudación. El cálculo de la dotación de los saldos de los derechos de difícil o imposible recaudación, a deducir de los derechos pendientes de cobro procedentes de ejercicios anteriores, se hace de conformidad con los criterios fijados en el artículo 193 bis del Texto Refundido de la Ley Reguladora de las Haciendas Locales, aprobado mediante RDLeg 2/2004, de 5 de marzo, modificado por la Ley 27/2013, de 30 de diciembre, de Racionalización y Sostenibilidad de la Administración Local.

5. INMOVILIZADO MATERIAL

Ver listado en estados contables.

6. PATRIMONIO PUBLICO DEL SUELO

No existe

7. INVERSIONES INMOBILIARIAS

No existen

8. INMOVILIZADO INTANGIBLE

Ver listado en estados contables.



Negociado
INTERVENCION
Asunto: **10.MEMORIA FMC 2024 - CUENTA GENERAL 2024**

Documento
INT19I01ZK

Expediente
AYT/132/2025

Código de Verificación:



714U6E141S4G1I6O19EX

9. ARRENDAMIENTOS FINANCIEROS Y OTRAS OPERACIONES DE NATURALEZA SIMILAR

No existen

10. ACTIVOS FINANCIEROS

- 10.1 Estado Resumen de la Conciliación: Ver listado en estados contables.
- 10.2 Correcciones por Deterioro de Valor: No existen

11. PASIVOS FINANCIEROS

No existen

12. COBERTURAS CONTABLES

No existen

13. ACTIVOS CONSTRUIDOS O ADQUIRIDOS PARA OTRAS ENTIDADES Y OTRAS EXISTENCIAS

No existen

14. MONEDA EXTRANJERA

No existe

15. TRANSFERENCIAS, SUBVENCIONES Y OTROS INGRESOS Y GASTOS

- 15.1 Transferencias y subvenciones recibidas: Ver listado en estados contables
- 15.2 Transferencias y subvenciones concedidas: Ver listado en estados contables

16. PROVISIONES Y CONTINGENCIAS

No existen

17. INFORMACION SOBRE MEDIO AMBIENTE

- 17.1 Obligaciones reconocidas en el ejercicio con cargo a medio ambiente: No existen
- 17.2 Beneficios fiscales por razones medioambientales en tributos propios: No existen



18. ACTIVOS EN ESTADO DE VENTA

No existen

19. PRESENTACION POR ACTIVIDADES DE LA CUENTA DEL RESULTADO ECONOMICO PATRIMONIAL

Ver listado en Anexos a la Memoria

20. INFORMACION DE LAS OPERACIONES POR ADMINISTRACION DE RECURSOS POR CUENTA DE OTROS ENTES PUBLICOS

- 20.1 Obligaciones derivadas de la gestión: No existen
- 20.2 Entes públicos, cuentas corrientes en efectivo: No existen
- 20.3 Desarrollo de la gestión
 - 20.3.A Resumen: No existen
 - 20.3.B Derechos Anulados: No existen
 - 20.3.C Derechos Cancelados: No existen
 - 20.3 D Devoluciones de ingresos No existen

21. OPERACIONES NO PRESUPUESTARIAS DE TESORERIA

Se adjuntan los siguientes estados contables en Anexos de la Memoria:

- 21.1 Deudores no presupuestarios
- 21.2 Acreedores no presupuestarios
- 21.3.A Partidas pendientes aplicación: cobros
- 21.3.B Partidas pendientes de aplicación: Pagos: No existen

22. CONTRATACION ADMINISTRATIVA. PROCEDIMIENTOS DE ADJUDICACION

Ver listado en estados contables.

23. VALORES RECIBIDOS EN DEPOSITO

Ver listado en estados contables.



24. INFORMACION PRESUPUESTARIA

En este apartado se realiza un resumen de la principal información relativa a la ejecución del estado de ingresos y gastos durante el ejercicio. Los listados extraídos de la contabilidad correspondientes a la nota 24 y se incluyen los existentes como anexos a este documento.

24.1	Ejercicio corriente.
24.1.A.	Presupuesto de gastos.
24.1.A.1.	Modificaciones de crédito.
24.1.A.2.	Remanentes de crédito.
24.1.B.	Presupuesto de ingresos.
24.1.B.1.	Proceso de gestión
24.1.B.1.A.	Derechos Anulados
24.1.B.1.B.	Derechos Cancelados: No existen
24.1.B.1.C.	Recaudación Neta
24.1.B.2.	Devoluciones de ingresos.
24.1.B.3.	Compromisos de ingresos: No existen
24.2	Ejercicios cerrados.
24.2.1	Obligaciones de presupuestos cerrados.
24.2.2	Derechos a cobrar de presupuestos cerrados
24.2.2.A	Derechos Pendientes de Cobro Totales
24.2.2.B	Derechos Anulados: No existen
24.2.2.C	Derechos Cancelados: No existen
24.2.3	Variación de resultados presupuestarios de ejercicios anteriores: No existen
24.3	Ejercicios posteriores.
24.3.A.	Compromisos de gastos con cargo a presupuestos de ejercicios posteriores: No existen
24.3.B.	Compromisos de ingresos con cargo a presupuestos de ejercicios posteriores: No existen
24.4	Ejecución de proyectos de gastos.
24.4.1	Resumen de ejecución
24.4.2	Anualidades pendientes
24.5	Gastos con financiación afectada.

El Presupuesto General del ejercicio 2024 fue aprobado inicialmente por el Pleno en sesión ordinaria celebrada el 1 de Diciembre de 2023, realizándose su publicación definitiva en BOPA nº 15 de 22 de Enero de 2024, con un importe inicial para la FMC de 5.193.555, en sus Estados de Gastos e Ingresos.

Modificaciones de Crédito

Durante su ejecución el Presupuesto de la FMC ha sufrido modificaciones por importe neto de 222.762,13, lo que ha originado un montante definitivo de 4.973.676,94 en su

Ayuntamiento de Avilés



Negociado
INTERVENCION
Asunto: **10.MEMORIA FMC 2024 - CUENTA GENERAL 2024**

Documento
INT19I01ZK

Expediente
AYT/132/2025

Código de Verificación:



714U6E141S4G1I6O19EX

estado de gastos y 5.101.777,83 en el de ingresos. Tales modificaciones han sido de la siguiente naturaleza:

FMC 2024.TIPO MODIFICACIÓN	IMPORTE
Créditos extraordinarios	12.000,00
Suplementos de crédito	173.666,46
Transferencias de crédito (positivas y negativas)	23.819,21
Incorporación de Remanentes	37.095,67
Créditos Generados por nuevos o mayores ingresos	0,00
Bajas por anulación	0,00
Total modificaciones neto	222.762,13

FMC 2024-MODIFICACIONES DE CREDITO POR CAPITULO						
Cap	Denominación	C.Iniciales	Modificaciones	C.Totales	OR	%Ejecución
1	Personal	2.705.098,00	84.962,01	2.790.060,01	2.607.528,16	93,46
2	Gto corriente b y serv	1.798.535,00	88.046,45	1.886.581,45	1.754.598,36	93,00
3	Financieros	11.000,00	0,00	11.000,00	5.950,58	54,10
4	Transf. Corrientes	488.922,00	0,00	488.922,00	487.421,66	99,69
6	Inversiones	186.000,00	49.753,67	235.753,67	114.178,18	48,43
7	Transf. Capital	0,00	0,00	0,00	0,00	0,00
8	Act. financieros	4.000,00	0,00	4.000,00	4.000,00	100,00
Total		5.193.555,00	222.762,13	5.416.317,13	4.973.676,94	91,83

FMC 2024- MODIFICACIONES DE CREDITO POR GRUPO DE PROGRAMAS						
G.Pro	Descripción	C.Iniciales	Modificaciones	C.Totales	OR	% Ejecución
326	Serv. complementarios de educación	2.120.137,00	102.512,92	2.222.649,92	2.080.711,48	93,61
330	AG Cultura	386.296,00	889,74	387.185,74	331.984,86	85,74
332	Bibliotecas y Archivo	572.492,00	3.454,48	575.946,48	566.153,08	98,30
334	Promoción cultural	2.114.630,00	115.904,99	2.230.534,99	1.994.827,52	89,43
920	Admin.General	0,00	0,00	0,00	0,00	0,00
Total		5.193.555,00	222.762,13	5.416.317,13	4.973.676,94	91,83

Ejecución del Presupuesto de Gastos

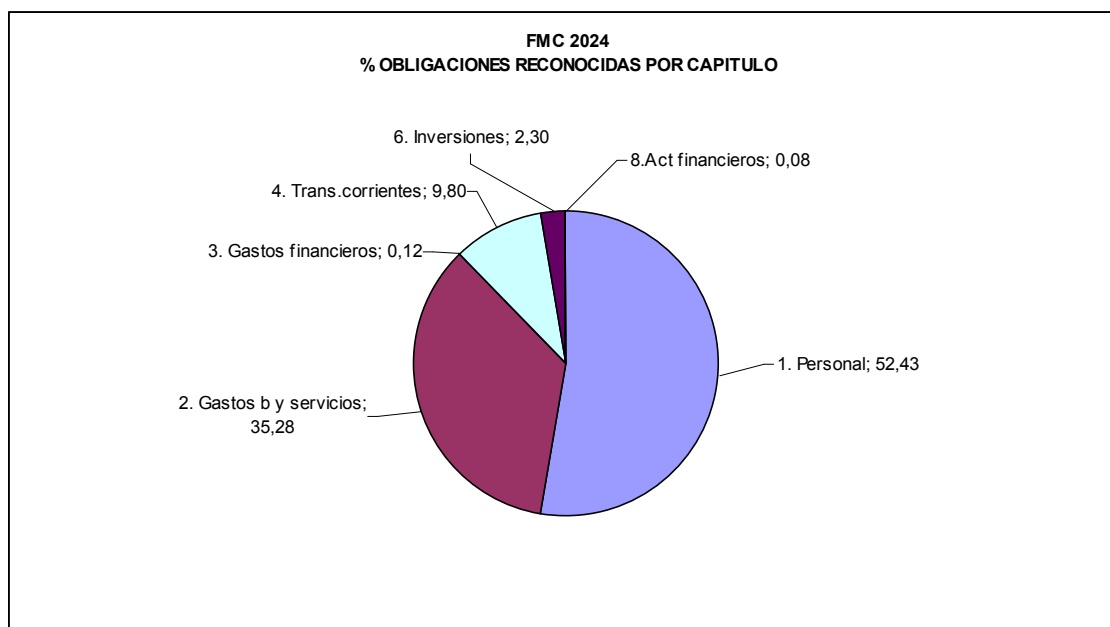
En 2024 se reconocieron obligaciones por un importe de **4.973.676,94€**, lo que supuso un grado de ejecución del presupuesto del 91,83% (frente al 91,29% de 2023). El gasto público por habitante fue de 66,01 €. Las obligaciones pendientes de pago al final del



ejercicio ascendieron a 402.145,80€, un 8,09% sobre el total de obligaciones reconocidas en 2024.

FMC 2024. GASTOS POR CAPITULOS							
Cap	Descripción	C.Totales	OR	Pagos	Pte Pago	%Ejecución	OR/Habitante
1	Personal	2.474.239,52	2.331.301,50	2.204.386,95	126.914,55	94,22	30,94
2	Gto corriente b y servicios	2.633.655,80	2.281.543,43	2.044.867,88	236.675,55	86,63	30,28
3	Financieros	8.500,00	6.790,72	4.203,92	2.586,80	79,89	0,09
4	Transf. Corrientes	98.673,48	82.303,30	71.044,06	11.259,24	83,41	1,09
6	Inversiones	197.248,33	267.737,99	243.028,33	24.709,66	135,74	3,55
7	Transf.Capital	4.000,00	4.000,00	4.000,00	0,00	100,00	0,05
8	Act.Financieros	0,00	0,00	0,00	0,00	0,00	0,00
Total		5.416.317,13	4.973.676,94	4.571.531,14	402.145,80	91,83	66,01

Tal y como muestra el siguiente gráfico el mayor porcentaje de los gastos corrientes se destinaron a personal 52,43% y gastos en bienes y servicios, 35,28 %.



A continuación se detalla la evolución del porcentaje de obligaciones reconocidas por capítulo entre los años 2021 y 2024.

Ayuntamiento de Avilés



Negociado
INTERVENCION
Asunto: **10.MEMORIA FMC 2024 - CUENTA GENERAL 2024**

Documento
INT19I01ZK

Expediente
AYT/132/2025

Código de Verificación:



714U6E141S4G1I6O19EX

FMC % OBLIGACIONES RECONOCIDAS POR CAPITULO 2021-2024

Capítulo y Denominación	2021	2022	2023	2024
1: Personal	41,97	46,52	48,66	52,43
2: G.C.Bienes y servicios	32,36	36,86	37,78	35,28
3: G.Financieros	0,13	0,20	0,14	0,12
4: Transf.corrientes	22,88	8,83	9,64	9,80
6: Inversiones	2,66	7,57	3,78	2,30
7: Transf.capital	0,00	0,00	0,00	0,00
8: Act.financieros	0,00	0,02	0,00	0,08

Por último se presentan los gastos por grupo de programas y por artículos.

FMC 2024-GASTOS POR GRUPO DE PROGRAMAS

G.Pro	Descripción	C.Totales	OR	Pagos	Pte Pago	% Ejecución	OR/Habitante
326	Serv. complementarios de educación	2.222.649,92	2.080.711,48	1.961.640,03	93,61	27,61	2.222.649,92
330	AG Cultura	387.185,74	331.984,86	327.456,02	85,74	4,41	387.185,74
332	Bibliotecas y Archivo	575.946,48	566.153,08	518.724,22	98,30	7,51	575.946,48
334	Promoción Cultural	2.230.534,99	1.994.827,52	1.763.710,87	89,43	26,47	2.230.534,99
920	Admin.General	0,00	0,00	0,00	0,00	0,00	0,00
Total		5.416.317,13	4.973.676,94	4.571.531,14	91,83	66,01	5.416.317,13

FMC 2024-GASTOS POR ARTICULOS

Art.	Descripción	C.Totales	OR	Pagos	Pte Pago	% Ejecución	OR/Habitante
12	Personal funcionario	802.986,23	746.224,57	746.224,57	0,00	92,93	9,90
13	Laboral fijo	1.173.363,19	1.134.532,33	1.134.532,33	0,00	96,69	15,06
15	Incentivos al rendimiento	145.000,00	134.333,70	134.333,70	0,00	92,64	1,78
16	Cuotas y prestaciones sociales	668.710,59	592.437,56	548.693,93	43.743,63	88,59	7,86
20	Arrendamientos y cánones	57.900,00	47.231,53	43.295,57	3.935,96	81,57	0,63
21	Reparac. Man y Conservación	352.342,00	341.519,39	288.101,01	53.418,38	96,93	4,53
22	Material, suministro y otros	1.454.285,00	1.347.193,94	1.100.547,38	246.646,56	92,64	17,88
23	Indemnizaciones	22.054,45	18.653,50	14.601,99	4.051,51	84,58	0,25
35	Intereses demora y otros g financ	11.000,00	5.950,58	5.950,58	0,00	54,10	0,08
44	A entes públicos y soc.mercantiles						
	E.Local	469.922,00	469.921,66	469.921,66	0,00	100,00	6,24
48	A FAESFL	19.000,00	17.500,00	7.900,00	9.600,00	92,11	0,23
49	Al exterior	0,00	0,00	0,00	0,00	0,00	0,00



Negociado
INTERVENCION
Asunto: **10.MEMORIA FMC 2024 - CUENTA GENERAL 2024**

Documento
INT19I01ZK

Expediente
AYT/132/2025

Código de Verificación:



714U6E141S4G1I6O19EX

62	Inv nueva func servicios	235.753,67	114.178,18	73.428,42	40.749,76	48,43	1,52
83	Conc.préstamos fuera s.público	4.000,00	4.000,00	4.000,00	0,00	100,00	0,05
Total		5.416.317,13	4.973.676,94	4.571.531,14	402.145,80	91,83	66,01


Ejecución del Presupuesto de Ingresos

Tal y como se refleja en la siguiente tabla, el importe total del presupuesto de ingresos por capítulo, inicialmente aprobado ascendió a 5.193.555,00€. Durante el ejercicio se realizaron modificaciones por importe de 222.762,13, que dieron lugar a unas previsiones totales por valor de 5.416.317,13€. Durante el ejercicio se reconocieron derechos por un importe de 5.101.777,89€, lo que supuso un grado de ejecución del presupuesto de ingresos de 94,19 total de ingresos público por habitante fue de 67,71. Los ingresos obtenidos fueron obtenidos fundamentalmente de transferencias corrientes, 89,32%. El total de derechos pendientes de cobro al final de ejercicio fue de 167.799,10€, que supone un 3,29% del total de derechos reconocidos.

FMC 2024- INGRESOS POR CAPITULOS									
Cap	Descripción	Prev Inicial	Modif	Prev Total	D.R.N	I. Líquidos	D.P.C	% Ejec	Ingreso/ Habitante
3	Tasas y otros	525.376,00	0,00	525.376,00	461.058,39	460.849,39	209,00	87,76	6,12
4	Transf. corrientes	4.460.969,00	91.866,46	4.552.835,46	4.557.129,38	4.465.262,92	91.866,46	100,09	60,48
5	Ing. Patrimoniales	17.210,00	0,00	17.210,00	7.866,48	7.866,48	0,00	45,71	0,10
7	Transf. capital	186.000,00	3.917,45	189.917,45	75.723,64	0,00	75.723,64	39,87	1,00
8	Act. financieros	4.000,00	126.978,22	130.978,22	0,00	0,00	0,00	0,00	0,00
Total		5.193.555,00	222.762,13	5.416.317,13	5.101.777,89	4.933.978,79	167.799,10	94,19	67,71

FMC 2024-INGRESOS POR ARTICULOS									
Art	Descripción	Prev Inicial	Modif	Prev Def	D.R.N	I Líquidos	D.P.C	%Ejec	Ingresos/ Habitante
34	Precios públicos	519.376,00	0,00	519.376,00	460.821,20	460.612,20	209,00	88,73	6,12
38	Reintegros Op. corrientes	1.000,00	0,00	1.000,00	220,84	220,84	0,00	22,08	0,00
39	Otros Ingresos	5.000,00	0,00	5.000,00	16,35	16,35	0,00	0,33	0,00
40	De Admon Gral	4.185.444,00	91.866,46	4.277.310,46	4.277.310,46	4.185.444,00	91.866,46	100,00	56,77
45	De CCAA	215.525,00	0,00	215.525,00	237.078,00	237.078,00	0,00	110,00	3,15

Ayuntamiento de Avilés



Negociado
INTERVENCION
Asunto: **10.MEMORIA FMC 2024 - CUENTA GENERAL 2024**

Documento
INT19I01ZK

Expediente
AYT/132/2025

Código de Verificación:

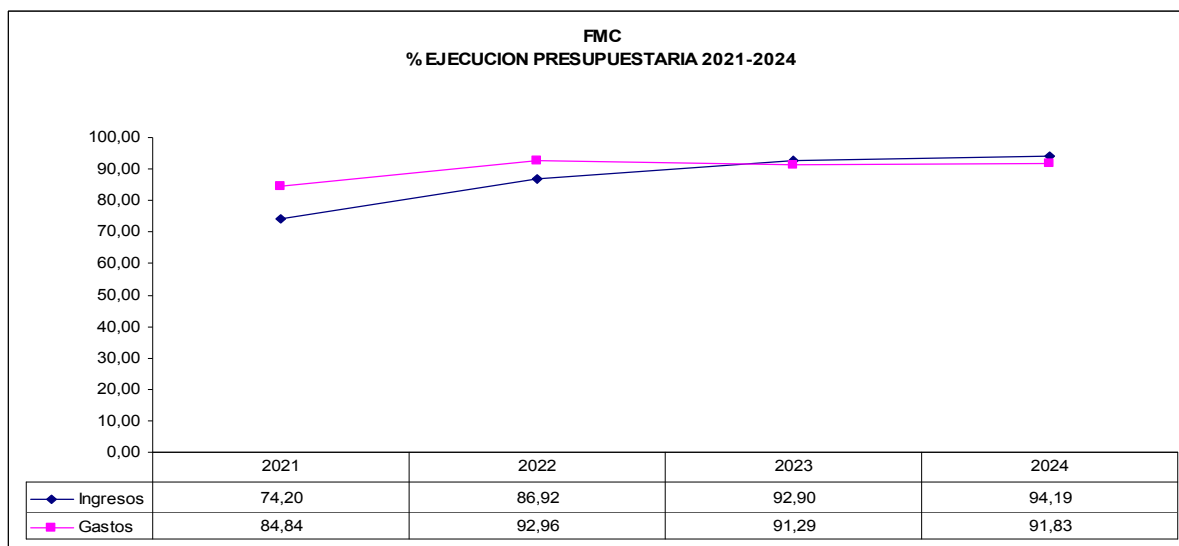


714U6E141S4G1I6O19EX

47	De empresas privadas	60.000,00	0,00	60.000,00	0,00	0,00	0,00	0,00	0,00
49	Del exterior	0,00	0,00	0,00	42.740,92	42.740,92	0,00	0,00	0,57
52	Intereses depósitos	0,00	0,00	0,00	0,00	0,00	0,00	0,00	0,00
55	Concesiones	17.210,00	0,00	17.210,00	7.866,48	7.866,48	0,00	45,71	0,10
70	De la AG Entidad Local	186.000,00	3.917,45	189.917,45	75.723,64	0,00	75.723,64	39,87	1,00
75	De CCAA	0,00	0,00	0,00	0,00	0,00	0,00	0,00	0,00
83	Reintegros prestamos fuera s.público	4.000,00	0,00	4.000,00	0,00	0,00	0,00	0,00	0,00
87	Remanente tesorería	0,00	126.978,22	126.978,22	0,00	0,00	0,00	0,00	0,00
Total		5.193.555,00	222.762,13	5.416.317,13	5.101.777,89	4.933.978,79	167.799,10	94,19	67,71

Por último se presenta el porcentaje de derechos reconocidos por capítulo en el periodo 2021-2024 y la ejecución presupuestaria de ingresos y gastos para el mismo periodo.

FMC- % DRN POR CAPITULO 2021-2024					
Cap	Descripción	2021	2022	2023	2024
3	Tasas y otros	8,76	10,01	8,47	9,04
4	Transf corrientes	90,29	88,69	88,54	89,32
5	Patrimoniales	0,06	0,25	0,13	0,15
7	Transf capital	0,79	0,99	2,87	1,48
8	Activos financieros	0,10	0,06	0,00	0,00





Negociado
INTERVENCION
Asunto: **10.MEMORIA FMC 2024 - CUENTA GENERAL 2024**

Documento
INT19I01ZK

Expediente
AYT/132/2025

Código de Verificación:



714U6E141S4G1I6O19EX

24.6 Remanente Líquido de Tesorería

		IMPORTES 2024		IMPORTES 2023	
1 (+)	FONDOS LÍQUIDOS DE TESORERÍA		1.495.297,19		933.345,16
2 (+)	DEUDORES PENDIENTES DE COBRO A FIN DE EJERCICIO:		256.234,89		553.834,62
	-DEL PRESUPUESTO DE INGRESOS EJERCICIO CORRIENTE	167.799,10		461.545,62	
	-DEL PRESUPUESTO DE INGRESOS PTOS. CERRADOS	94.827,07		94.574,07	
	-DE OTRAS OPERACIONES NO PRESUPUESTARIAS	-6.391,28		-2.285,07	
3 (-)	ACREEDORES PENDIENTES DE PAGO A FIN DE EJERCICIO:		538.167,82		402.900,12
	-DEL PRESUPUESTO DE GASTOS EJERCICIO CORRIENTE	402.145,80		261.897,88	
	-DEL PRESUPUESTO DE GASTOS PTOS. CERRADOS	291,07		261,59	
	-DE OTRAS OPERACIONES NO PRESUPUESTARIAS	135.730,95		140.740,65	
4	PARTIDAS PENDIENTES DE APLICACIÓN				-16,35
	MENOS INGRESOS REALIZADOS PENDIENTES APLICACIÓN DEFINITIVA			16,35	
I	REMANENTE DE TESORERÍA TOTAL (1+2-3+4)	1.213.364,26			1.084.263,31
II	MENOS SALDOS DE DUDOSO COBRO	93.337,47			92.611,19
III	REMANENTE DE TESORERÍA AFECTADO A GASTOS CON FINANCIACIÓN AFECTADA/EXCESO DE FINANCIACION AFECTADA	6.937,35			33.178,22
IV	RT GASTOS GENERALES (I-II-III)	1.113.089,44			958.473,90

24.7 Acreedores por operaciones devengadas

No existen



Negociado
INTERVENCION
Asunto: **10.MEMORIA FMC 2024 - CUENTA GENERAL 2024**

Documento
INT19I01ZK

Expediente
AYT/132/2025

Código de Verificación:



714U6E141S4G1I6O19EX

25. INDICADORES FINANCIEROS, PATRIMONIALES Y PRESUPUESTARIOS

A continuación se presentan algunos de los indicadores que determina la Orden HAP/1781/2013, de 20 de septiembre, por la que se aprueba la Instrucción del modelo normal de contabilidad local cuya entrada en vigor se produjo el 01/01/2015. El listado completo se encuentra en anexo en el punto 25A: Indicadores financieros y patrimoniales y 25B: Indicadores presupuestarios de la Memoria.

25.A. Indicadores financieros y patrimoniales

A) LIQUIDEZ INMEDIATA

FONDOS LÍQUIDOS (1)	PASIVO CORRIENTE (2)	LIQUIDEZ INMEDIATA (1/2)
1.495.297,19	553.494,26	2,70

B) LIQUIDEZ A CORTO PLAZO

DERECHOS PENDIENTES DE COBRO (2)	FONDOS LÍQUIDOS (1)	PASIVO CORRIENTE (3)	LIQUIDEZ A CORTO PLAZO ((1+2)/3)
256.234,89	1.495.297,19	553.494,26	3,16

C) LIQUIDEZ GENERAL

ACTIVO CORRIENTE (1)	PASIVO CORRIENTE (2)	LIQUIDEZ GENERAL (1/2)
1.649.221,90	553.494,26	2,98

D) ENDEUDAMIENTO POR HABITANTE

PASIVO CORRIENTE (1)	PASIVO NO CORRIENTE (2)	NÚMERO DE HABITANTES (3)	ENDEUDAMIENTO POR HABITANTE ((1+2)/3)
553.494,26	116.712,86	75351	8,89

E) ENDEUDAMIENTO

PASIVO CORRIENTE (1)	PASIVO NO CORRIENTE (2)	PATRIMONIO NETO (3)	ENDEUDAMIENTO ((1+2)/(1+2+3))
553.494,26	116.712,86	1.815.393,77	0,27

Ayuntamiento de Avilés



Negociado
INTERVENCION
Asunto: **10.MEMORIA FMC 2024 - CUENTA GENERAL 2024**

Documento
INT19I01ZK

Expediente
AYT/132/2025

Código de Verificación:



714U6E141S4G1I6O19EX

F) RELACIÓN DE ENDEUDAMIENTO

PASIVO CORRIENTE (1)	PASIVO NO CORRIENTE (2)	RELACIÓN DE ENDEUDAMIENTO (1/2)
553.494,26	116.712,86	4,74

G) CASH-FLOW

PASIVO NO CORRIENTE (1)	FLUJOS NETOS DE GESTIÓN (2)	PASIVO CORRIENTE (3)	CASH-FLOW ((1/2) + (3/2))
116.712,86	748.281,51	553.494,26	0,90

H) PERIODO MEDIO DE PAGO A ACREEDORES COMERCIALES

SUMATORIO DE NÚMERO DE DÍAS PERIODO DE PAGO X IMPORTE DE PAGO (1)	SUMATORIO DE IMPORTE DE PAGO (2)	PERIODO MEDIO DE PAGO A ACREEDORES COMERCIALES (1/2)
7.199.853,67	1.684.979,92	4,27

I) PERIODO MEDIO DE COBRO

SUMATORIO DE NÚMERO DE DÍAS PERIODO DE COBRO X IMPORTE DE COBRO (1)	SUMATORIO IMPORTE DE COBRO (2)	PERIODO MEDIO DE COBRO (1/2)
26.616,81	1.222,81	21,77

J) RATIOS DE LA CUENTA DEL RESULTADO ECONÓMICO PATRIMONIAL

1) ESTRUCTURA DE LOS INGRESOS

INGRESOS DE GESTIÓN ORDINARIA (1)	INGRESOS TRIBUTARIOS Y URBANÍSTICOS / (1)	TRANSFERENCIAS Y SUBVENCIONES RECIBIDAS / (1)	VENTAS Y PRESTACIÓN DE SERVICIOS / (1)	RESTO DE INGRESOS DE GESTIÓN ORDINARIA / (1)
5.101.557,05	0,00	0,91	0,09	0,00

2) ESTRUCTURA DE LOS GASTOS

GASTOS DE GESTIÓN ORDINARIA (1)	GASTOS DE PERSONAL / (1)	TRANSFERENCIAS Y SUBVENCIONES CONCEDIDAS / (1)	APROVISIONAMIENTOS / (1)	RESTO GASTOS DE GESTIÓN ORDINARIA / (1)
4.983.942,70	0,52	0,10	0,00	0,38



Negociado
INTERVENCION
Asunto: **10.MEMORIA FMC 2024 - CUENTA GENERAL 2024**

Documento
INT19I01ZK

Expediente
AYT/132/2025

Código de Verificación:



714U6E141S4G1I6O19EX

3) COBERTURA DE LOS GASTOS CORRIENTES

GASTOS DE GESTIÓN ORDINARIA (1)	INGRESOS DE GESTIÓN ORDINARIA (2)	COBERTURA DE LOS GASTOS CORRIENTES (1/2)
4.983.942,70	5.101.557,05	0,98

25.B Indicadores Presupuestarios

EJECUCIÓN DEL PRESUPUESTO DE GASTOS =OBLIGACIONES RECONOCIDAS NETAS/CRÉDITOS DEFINITIVOS		
EJECUCIÓN DEL PRESUPUESTO DE GASTOS	OBLIGACIONES RECONOCIDAS NETAS	CRÉDITOS DEFINITIVOS
0,92	4.973.676,94	5.416.317,13

REALIZACIÓN DE PAGOS=PAGOS LIQUIDOS/OBLIGACIONES RECONOCIDAS NETAS		
REALIZACIÓN DE PAGOS	PAGOS LIQUIDOS	OBLIGACIONES RECONOCIDAS NETAS
0,92	4.571.531,14	4.973.676,94

GASTO POR HABITANTE=OBLIGACIONES RECONOCIDAS NETAS/N" DE HABITANTES		
GASTO POR HABITANTE	OBLIGACIONES RECONOCIDAS NETAS	N" DE HABITANTES
66,01	4.973.676,94	75.351

INVERSION POR HABITANTE =OBLIGACIONES RECONOCIDAS NETAS (Cap. VI y VII)/ N" DE HABITANTES		
INVERSION POR HABITANTE	OBLIGACIONES RECONOCIDAS NETAS (Cap. VI y VII)	N" DE HABITANTES
1,52	114.178,18	75.351

ESFUERZO INVERSOR=OBLIGACIONES RECONOCIDAS NETAS (Cap. VI y VII)/OBLIGACIONES RECONOCIDAS NETAS		
ESFUERZO INVERSOR	OBLIGACIONES RECONOCIDAS NETAS (Cap. VI y VII)	OBLIGACIONES RECONOCIDAS NETAS
0,02	114.178,18	4.973.676,94

Ayuntamiento de Avilés



Negociado
INTERVENCION
Asunto: **10.MEMORIA FMC 2024 - CUENTA GENERAL 2024**

Documento
INT19I01ZK

Expediente
AYT/132/2025

Código de Verificación:



714U6E141S4G1I6O19EX

EJECUCIÓN DEL PRESUPUESTO DE INGRESO =DERECHOS RECONOCIDOS NETOS/PREVISIONES DEFINITIVAS

EJECUCIÓN DEL PRESUPUESTO DE INGRESOS	DERECHOS RECONOCIDOS NETOS	PREVISIONES DEFINITIVAS
0,94	5.101.777,89	5.416.317,13

REALIZACIÓN DE COBROS=RECAUDACIÓN NETA/DERECHOS RECONOCIDOS NETOS

REALIZACIÓN DE COBROS	RECAUDACIÓN NETA	DERECHOS RECONOCIDOS NETOS
0,97	4.933.978,79	5.101.777,89

AUTONOMIA =DERECHOS RECONOCIDOS NETOS (de los cap I, II, III, V, VI, VIII/DERECHOS RECONOCIDOS NETOS TOTALES y transferencias recibidas)

AUTONOMIA	DERECHOS RECONOCIDOS NETOS (de los cap I, II, III, V, VI, VIII y transferencias recibidas)	DERECHOS RECONOCIDOS NETOS TOTALES
0,09	468.924,87	5.101.777,89

AUTONOMIA FISCAL =DERECHOS RECONOCIDOS NETOS DE INGRESOS TRIBUTARIOS/DERECHOS RECONOCIDOS NETOS TOTALES

AUTONOMIA FISCAL	DERECHOS CONOCIDOS NETOS DE INGRESOS TRIBUTARIOS	DERECHOS RECONOCIDOS NETOS TOTALES
0,09	0,00	5.101.777,89

SUPERAVIT (o DÉFICIT) POR HABITANTE =RESULTADO PRESUPUESTARIO AJUSTADO/ N° DE HABITANTES

SUPERAVIT (o DÉFICIT) POR HABITANTE	RESULTADO PRESUPUESTARIO AJUSTADO	N° DE HABITANTES
2,62	197.735,24	75.351



Negociado
INTERVENCION
Asunto: **10.MEMORIA FMC 2024 - CUENTA GENERAL 2024**

Documento
INT19I01ZK

Expediente
AYT/132/2025

Código de Verificación:



714U6E141S4G1I6O19EX

DE PRESUPUESTO CERRADOS

REALIZACIÓN DE PAGOS = PAGOS / SALDO INICIAL DE OBLIGACIONES (+/- Modificaciones y Anulaciones)		
REALIZACIÓN DE PAGOS	PAGOS	SALDO INICIAL DE OBLIGACIONES (+/- Modificaciones y Anulaciones)
1,00	261.868,40	262.159,47

REALIZACIÓN DE COBROS = COBROS/SALDO INICIAL DE DERECHOS (+/- Modificaciones y Anulaciones)		
REALIZACIÓN DE COBROS	COBROS	SALDO INICIAL DE DERECHOS (+/- Modificaciones)
0,83	461.292,62	556.119,69

26. NOTA 26: INFORMACION SOBRE EL COSTE DE LAS ACTIVIDADES

Según la Orden HAP/1781/2013 por la que se aprueba la Instrucción del modelo normal de contabilidad local, la información contenida en las notas 26. "Información sobre el coste de las actividades" y 27. "Indicadores de gestión" se elaborará, al menos, para los servicios y actividades que se financien con tasas o precios públicos y, únicamente, estarán obligados a cumplimentarla los municipios de más de 50.000 habitantes y las demás entidades locales de ámbito superior.

Siguiendo la norma anterior, para la confección de la información a que se refieren las citadas notas se tendrán en cuenta los criterios establecidos en los documentos "Principios generales sobre Contabilidad Analítica de las Administraciones Públicas" (IGAE 2004) y "Los Indicadores de Gestión en el ámbito del Sector Público" (IGAE 2007), así como en la Resolución de 28 de julio de 2011, de la Intervención General de la Administración del Estado, por la que se regulan los criterios para la elaboración de la información sobre los costes de actividades e indicadores de gestión a incluir en la memoria de las cuentas anuales del Plan General de Contabilidad Pública. Igualmente, para la elaboración de la información tanto de la nota 26 como 27 se tendrá en cuenta lo previsto en la norma f) de elaboración de la memoria de la Orden.



Negociado
INTERVENCION
Asunto: **10.MEMORIA FMC 2024 - CUENTA GENERAL 2024**

Documento
INT19I01ZK

Expediente
AYT/132/2025

Código de Verificación:



714U6E141S4G1I6O19EX

Con objeto dar cumplimiento a la citada normativa, se ha procedido al diseño e implantación de un modelo de cálculo del coste de los servicios e indicadores del Ayuntamiento Avilés y sus Organismos Autónomos que ha derivado en la puesta en marcha de un modelo y herramienta informática denominada Mapa Inteligente de Actividades Finalistas (MICAF). Derivados de estos trabajos, se presenta como anexo a esta memoria la información relativa al último ejercicio calculado para esta entidad, 2024, cuyos puntos relativos a la nota 26 incluyen la siguiente información:

- 26.1. Resumen General de Costes de la entidad
- 26.2. Resumen del coste por elementos de las actividades
- 26.3. Resumen de costes por actividad
- 26.4. Resumen relacionando coste e ingresos de las actividades


27. NOTA 27 INDICADORES DE GESTION

Los indicadores de gestión son instrumentos de medición elegidos como variables relevantes que pretenden informar sobre aspectos globales o concretos de la organización, atendiendo, al menos, los servicios o actividades financiados con tasas o precios públicos. Para la confección de los indicadores que a continuación se relacionan se ha tenido en cuenta lo previsto en la norma f) de elaboración de la memoria. En el presente apartado, se muestran las diferentes unidades empleadas para el cálculo de costes unitarios y para la obtención de los indicadores de gestión recogidos para 2024 que se incorporan como anexo a esta Memoria.

- Número de actuaciones realizadas

Hace referencia a la cantidad de veces en los que se ha tenido que intervenir o prestar un determinado servicio por parte de la Entidad (número de exposiciones, número de cesiones/alquileres, número de talleres, número de representaciones,...). Utilizado para los indicadores de eficacia:

- Número de actuaciones realizadas / Número de actuaciones previstas
- (Número de actuaciones realizadas año X / Número de actuaciones previstas año X) / (Número medio de actuaciones realizadas serie años anteriores / Número medio de actuaciones previstas serie años anteriores)



Negociado
INTERVENCION
Asunto: **10.MEMORIA FMC 2024 - CUENTA GENERAL 2024**

Documento
INT19I01ZK

Expediente
AYT/132/2025

Código de Verificación:



714U6E141S4G1I6O19EX

- Número de actuaciones previstas

Hace referencia al número de prestaciones que la propia Entidad tenía previsto realizar al inicio del ejercicio económico tratado (número de exposiciones, número de cesiones/alquileres, número de talleres, número de representaciones,...). Utilizado para los indicadores de eficacia:

- Número de actuaciones realizadas / Número de actuaciones previstas
- (Número de actuaciones realizadas año X / Número de actuaciones previstas año X) / (Número medio de actuaciones realizadas serie años anteriores / Número medio de actuaciones previstas serie años anteriores)

- Número de personas atendidas

Personas que han sido atendidas en la prestación de un determinado servicio público (número de participantes, número de asistentes, número de alumnos,...). Empleado para el cálculo del indicador de eficacia:

- Número de personas atendidas / Población objetivo

- Población objetivo

Conjunto o colectivo de personas a las que va dirigida la prestación de un determinado servicio público (número de habitantes clasificados por edades, municipios, sexo...) Empleado para el cálculo del indicador de eficacia:

- Número de personas atendidas / Población objetivo

- Número de usuarios

Usuarios o conjunto de usuarios que han recibido la prestación correspondiente (número de visitantes, número de asistentes, número de alumnos,...). Empleado para el cálculo del indicador de eficiencia:

- Coste de la actividad / Número de usuarios

- Número de unidades equivalentes producidas

Representa la unidad equivalente producida por una determinada actividad, pudiendo variar su unidad de medida para cada prestación (número de exposiciones, número de cesiones/alquileres, número de talleres, número de representaciones,...). Empleado para el cálculo del indicador de eficiencia:

- Coste de la actividad / Número de unidades equivalentes producidas



Negociado
INTERVENCION
Asunto: **10.MEMORIA FMC 2024 - CUENTA GENERAL 2024**

Documento
INT19I01ZK

Expediente
AYT/132/2025

Código de Verificación:



714U6E141S4G1I6O19EX

- Número de personas equivalentes

Representa el número de personas de un centro o actividad ponderados según el tiempo dedicado a dicho concepto. De este modo, una persona dedicada al 50% de su tiempo en una actividad concreta equivaldría a 0,5 personas equivalentes. Empleado para el cálculo del indicador de medios de producción:

- Coste de personal / Número de personas equivalentes

FMC. Número de indicadores de gestión calculados ejercicio 2024	
Indicadores de eficacia	58
Nº de actuaciones realizadas / nº de actuaciones previstas	26
Plazo medio de espera para recibir un determinado servicio público	-
Porcentaje de población cubierta por un determinado servicio público	6
Nº de actuaciones ejercicio actual / nº de actuaciones ejercicios anteriores	26
Indicadores de eficiencia	78
Coste de actividad / nº de usuarios	25
Coste real de la actividad / coste previsto de la actividad	27
Coste de la actividad / número de unidades equivalentes producidas	26
Indicador de medios de producción	27

FMC. Indicadores de gestión: % sobre coste total 2024	
Indicadores de eficacia	100,00%
Nº de actuaciones realizadas / nº de actuaciones previstas	100,00%
Plazo medio de espera para recibir un determinado servicio público	-
Porcentaje de población cubierta por un determinado servicio público	48,97%
Nº de actuaciones ejercicio actual / nº de actuaciones ejercicios anteriores	100,00%
Indicadores de eficiencia	100,00%
Coste de actividad / nº de usuarios	99,74%
Coste real de la actividad / coste previsto de la actividad	100,00%
Coste de la actividad / número de unidades equivalentes producidas	99,96%
Indicador de medios de producción	100,00%



Negociado
INTERVENCION
Asunto: **10.MEMORIA FMC 2024 - CUENTA GENERAL 2024**

Documento
INT19I01ZK

Expediente
AYT/132/2025

Código de Verificación:



714U6E141S4G1I6O19EX

28. HECHOS POSTERIORES AL CIERRE

En la apertura del ejercicio 2025 se detectó un problema en el traspaso de los ordinales. Este problema se deriva de que en 2024 se procedió a cancelar el ordinal 806 correspondiente a un Anticipo de Caja Fija. Sin embargo, el ingreso para cancelarlo se contabilizó por duplicado. Esto derivó que el saldo a 31 de diciembre en contabilidad fuese de 1.000 euros superior a los ordinales de tesorería. Esta situación está procediendo a ser regularizada en 2025.

29. ASPECTOS DERIVADOS DE LA TRANSICIÓN A LAS NUEVAS NORMAS

No se han producido

30. ESTADO DE CONCILIACIÓN BANCARIA

Ver listado en Anexos a la Memoria

31. BALANCE DE COMPROBACIÓN

Ver listado en Anexos a la Memoria

Es todo cuanto cabe informar sin perjuicio de mejor criterio fundado en derecho.